

Profil Manajer Investasi

PT Batavia Prosperindo Aset Manajemen (BPAM) didirikan pada bulan Januari 1996 dan mendapatkan ijin sebagai Manajer Investasi dari Badan Pengawas Pasar Modal dan Lembaga Keuangan (BAPEPAM-LK) pada bulan Juni 1996 dengan No. KEP-03/PM/MI/1996. Untuk pertama kalinya, BPAM menerbitkan Reksa Dana di bulan September 1996 dan selanjutnya menerbitkan berbagai macam produk yang memiliki portofolio serta performa berkualitas yaitu Reksa Dana Pasar Uang, Reksa Dana Pendapatan Tetap, Reksa Dana Campuran, Reksa Dana Saham, Reksa Dana Terproteksi, Reksa Dana Penyertaan Terbatas serta perjanjian pengelolaan dana bilateral. Dana kelolaan BPAM pada bulan Desember 2025 sebesar Rp 49,37 triliun yang terdiri dari dana-dana individu dan institusi, seperti dana pensiun, yayasan serta korporasi.

Profil Bank Kustodian

PT Bank HSBC Indonesia (dahulu dikenal sebagai PT Bank Ekonomi Raharja) telah beroperasi di Indonesia sejak 1989 yang merupakan bagian dari HSBC Group. PT Bank HSBC Indonesia telah memperoleh persetujuan untuk menjalankan kegiatan usaha sebagai Kustodian di bidang Pasar Modal dari Otoritas Jasa Keuangan (“OJK”) No. KEP-02/PM.2/2017 tertanggal 20 Januari 2017.

Tujuan Investasi

Batavia Disruptive Equity bertujuan untuk memberikan Pemegang Unit Penyertaan potensi keuntungan terkait dengan hasil investasi dari instrumen-instrumen investasi sesuai dengan Kebijakan Investasi Batavia Disruptive Equity.

Kebijakan Investasi

Instrumen Pasar Uang dan/atau Deposito 0%-20%
Efek Ekuitas 80%-100%

Portofolio Reksa Dana

Pasar Uang 9.79 %
Saham 90.21 %

Kepemilikan Terbesar *(Menurut urutan abjad)*

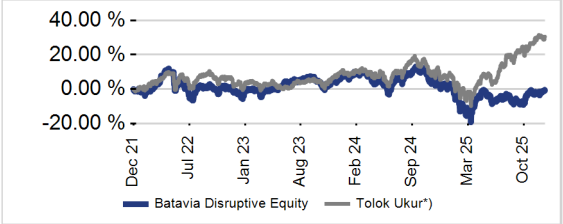
1	ASTRA INTERNATIONAL TBK (SAHAM)	5.01%	6	KALBE FARMA TBK (SAHAM)	3.18%
2	BANK CENTRAL ASIA TBK (SAHAM)	5.61%	7	PT. BANK HSBC INDONESIA, TBK. (PASAR UANG)	9.13%
3	BANK MANDIRI (PERSERO) TBK (SAHAM)	4.53%	8	SARANA MENARA NUSANTARA TBK (SAHAM)	3.42%
4	BANK NEGARA INDONESIA TBK (SAHAM)	4.90%	9	TELKOM INDONESIA (PERSERO) TBK (SAHAM)	5.33%
5	BANK RAKYAT INDONESIA (PERSERO) TBK (SAHAM)	7.13%	10	XL AXIATA TBK (SAHAM)	3.23%

Kinerja Investasi

	YTD	1 Bulan	3 Bulan	6 Bulan	1 Tahun	3 Tahun	5 Tahun	Sejak Peluncuran
Batavia Disruptive Equity	-3.21 %	1.94 %	8.65 %	6.47 %	-3.21 %	1.87 %	-	-0.93 %
Tolok ukur*	22.13 %	1.62 %	7.27 %	24.82 %	22.13 %	26.22 %	-	30.50 %

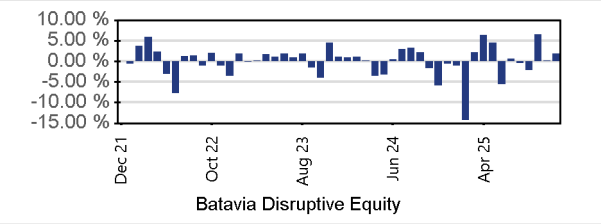
Kinerja Bulan Tertinggi	Oktober 2025	6.50 %
Kinerja Bulan Terendah	Februari 2025	-14.23 %

Kinerja Portofolio

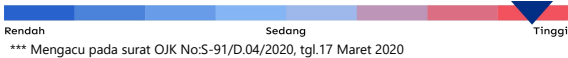


* Kinerja IHSG (Indeks Harga Saham Gabungan)

Kinerja Bulanan



Klasifikasi Risiko***



Risiko Investasi

- Risiko Perubahan Kondisi Ekonomi dan Politik
- Risiko Berkurangnya Nilai Unit Penyertaan
- Risiko Likuiditas
- Risiko Wanprestasi
- Risiko Tingkat Suku Bunga
- Risiko Pasar
- Risiko Perubahan Peraturan
- Risiko Pembubaran dan Likuidasi Reksa Dana
- Risiko Nilai Tukar

Informasi mengenai kepemilikan Reksa Dana ini diisi dengan informasi yang menyatakan bahwa surat atau bukti konfirmasi pembelian Reksa Dana, penjualan kembali Reksa Dana, dan pengalihan Reksa Dana merupakan bukti hukum yang sah atas kepemilikan Reksa Dana yang diterbitkan dan dikirimkan oleh Bank Kustodian. Dalam hal telah terdapat fasilitas Acuan Kepemilikan Sekuritas (AKSES) Pemegang Unit Penyertaan dapat melihat kepemilikan Reksa Dana melalui laman <https://akses.ksei.co.id>. Reksa Dana ini tidak dijamin oleh LPS (Lembaga Penjamin Simpanan)

Investasi melalui reksa dana mengandung risiko. sebelum memutuskan berinvestasi, calon investor wajib membaca dan memahami prospektus. Kinerja masa lalu tidak menjamin / mencerminkan indikasi kinerja di masa yang akan datang. Otoritas Jasa Keuangan tidak memberikan pernyataan menyetujui atau tidak menyetujui efek ini, tidak juga menyatakan kebenaran atau kecukupan isi prospektus reksa dana ini. Setiap pernyataan yang bertentangan dengan hal-hal tersebut adalah perbuatan melanggar hukum.

Reksa dana merupakan produk Pasar Modal dan bukan produk yang diterbitkan oleh Agen Penjual/Perbankan. Agen Penjual Efek Reksa Dana tidak bertanggung jawab atas tuntutan dan risiko pengelolaan portofolio reksa dana yang dilakukan oleh Manajer Investasi
Ringkasan informasi produk ini tidak menggantikan Prospektus Reksa Dana dan disiapkan oleh PT Batavia Prosperindo Aset Manajemen hanya untuk kebutuhan informasi dan bukan merupakan suatu bentuk penawaran untuk membeli atau permintaan untuk menjual. Seluruh informasi yang terkandung pada dokumen ini disajikan dengan benar. Apabila perlu, investor disarankan untuk meminta pendapat profesional sebelum mengambil keputusan berinvestasi. Kinerja masa lalu tidak serta-merta menjadi petunjuk untuk kinerja di masa mendatang, dan bukan juga merupakan perkiraan yang dibuat untuk memberikan indikasi mengenai kinerja atau kecenderungannya di masa mendatang.

PT Batavia Prosperindo Aset Manajemen selaku Manajer Investasi berizin dan diawasi oleh OJK.

No. Pernyataan Efektif S-1201/PM.21/2021
Tanggal Efektif 30 September 2021
Tanggal Peluncuran 15 Desember 2021
Mata Uang Rupiah
Total Nilai Aktiva Bersih Rp 10,407,401,152.00
NAB/Unit 990.72
Jumlah <i>Oustanding</i> Unit 10,504,840.05
Jumlah Unit Yang Ditawarkan 5,000,000,000.00
Periode Penilaian Harian
Minimum Investasi Awal Rp. 10.000,-**
Biaya Pembelian Maks. 2,00% dari nilai transaksi
Biaya Penjualan Kembali Maks. 2,00% dari nilai transaksi
Biaya Pengalihan Maks. 1,00% dari nilai transaksi
Biaya Manajemen Maks. 3,00% per tahun
Bank Kustodian PT BANK HSBC INDONESIA
Biaya Bank Kustodian Maks. 0,20% per tahun
Kode ISIN IDN000469509
Ticker Bloomberg BADISRU:IJ

** Tidak berlaku untuk transaksi melalui Agen Penjual Efek Reksa Dana.

Untuk lebih rinci, silahkan melihat webpage kami di: www.bpam.co.id atau Bloomberg

- ✉ customer@bpam.co.id
- ☎ 62 21 520 8390
- 📞 batavia.reksadana
- 📺 @bataviareksadana

